

FS-9系列紧凑型脚踏开关

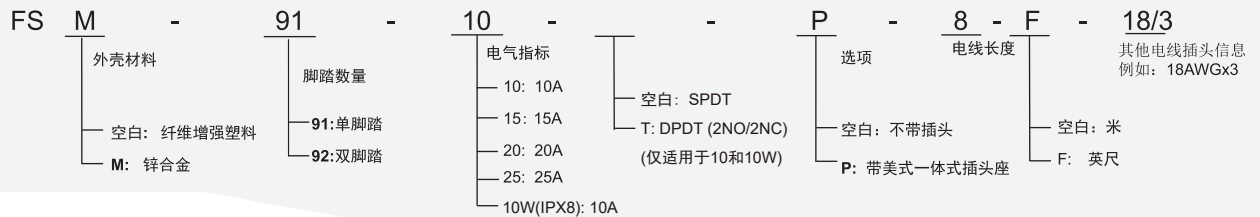
特性:

- 高强度玻璃纤维增强工程塑料或锌合金压铸外壳
- 开关额定指标:
 - 10A:1/2HP 125/250VAC
 - 15A:3/4HP 125VAC, 1-1/2HP 250VAC
 - 20A:1-1/2HP 125VAC, 2HP 250VAC
 - 25A:1-1/2HP 125VAC, 2HP 250VAC
- 产品认证: UL, CSA, CE, CCC
- 可以按客户的要求不同外壳颜色, 接电线和插头

技术指标

操作频率	60 次/分钟
绝缘电阻	>100MΩ@500V DC
接点电阻	<25mΩ (初值)
耐压值	1000VAC 带电体之间持续1分钟 2500VAC 非带电体之间持续1分钟
寿命	机械寿命 1 × 10 ⁶ 次 电气寿命 5 × 10 ⁶ 次
使用温度范围	-20~+80°C (-4~176°F)
防护等级	IP20 (或IP68型号加后缀-W)

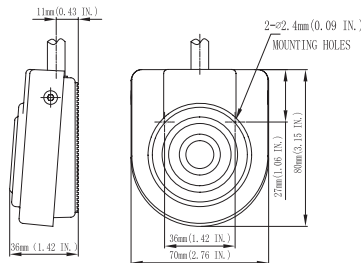
选型指南:



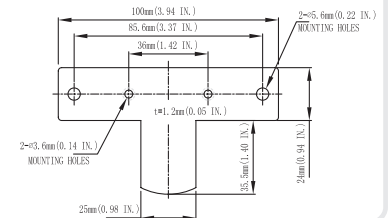
产品编号	描述	护罩	防误动作	防误动作盖子	开关级数	开关路线	防护等级	电气额定值
FS-91-20	瞬时	No	No	No	1	SPDT	IP20	20A:1-1/2HP 125VAC,2HP 250VAC
FSM-91-20	瞬时	No	No	No	1	SPDT	IP20	20A:1-1/2HP 125VAC,2HP 250VAC
FS-91-10-2-18/3	瞬时	No	No	No	1	SPDT	IP20	10A:1/2HP 125/250VAC
FSM-91-10-2-18/3	瞬时	No	No	No	1	SPDT	IP20	10A:1/2HP 125/250VAC
FS-91-15-2-14/3	瞬时	No	No	No	1	SPDT	IP20	15A:3/4HP 125VAC,1-1/2HP 250VAC
FSM-91-15-2-14/3	瞬时	NO	No	No	1	SPDT	IP20	15A:3/4HP 125VAC,1-1/2HP 250VAC
FS-92-20	瞬时	No	No	No	1	SPDT	IP20	20A:1-1/2HP 125VAC,2HP 250VAC
FSM-92-20	瞬时	No	No	No	1	SPDT	IP20	20A:1-1/2HP 125VAC,2HP 250VAC
FS-92-10-2-18/4	瞬时	No	No	No	1	SPDT	IP20	10A:1/2HP 125/250VAC
FSM-92-10-2-18/4	瞬时	No	No	No	1	SPDT	IP20	10A:1/2HP 125/250VAC
FS-92-15-2-14/4	瞬时	No	No	No	1	SPDT	IP20	15A:3/4HP 125VAC,1-1/2HP 250VAC
FSM-92-15-2-14/4	瞬时	No	No	No	1	SPDT	IP20	15A:3/4HP 125VAC,1-1/2HP 250VAC

安装尺寸:

FS-91



安装板
P/N: FS-91-MP



FS-92

